

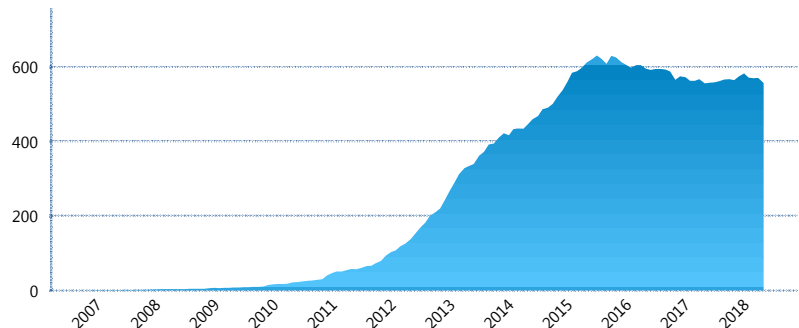
### I. INFORMACIÓN FINANCIERA

#### I) Detalles del Fondo

Detalles del Fondo	
Razón Social	Citibanamex Siefore de Aportaciones Voluntarias Plus, S.A. de C.V.
Inicio de Operaciones	27/11/2006
Tipo de Fondo	Aportación voluntaria
Clave Bolsa	SAVBMX2
Activos Administrados *	556
ISIN	MX54SA0G0012
Comisión Anual	0.98%
Administrador	Citibanamex Afore, S.A. de C.V., integrante del Grupo Financiero Citibanamex
Director General	C. Luis Sebastián Sayeg Seade
Presidente del Consejo	C. Luis Sebastián Sayeg Seade

#### Activos Administrados \*

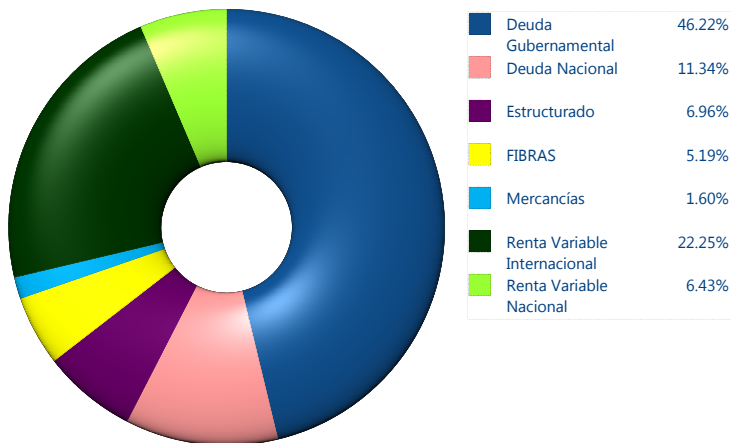
\$556



\*Cifras en millones de pesos

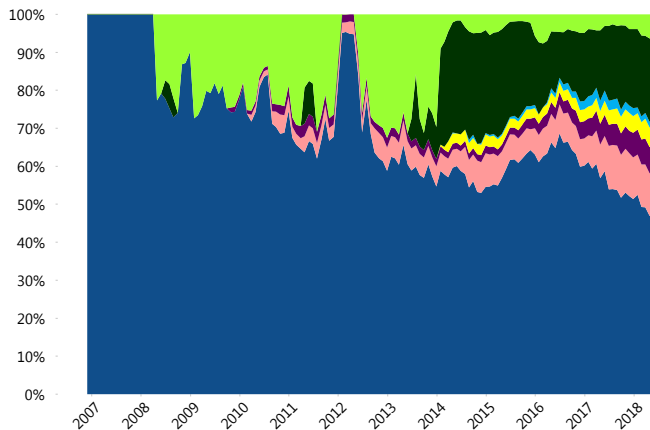
Contiene el efecto de fusiones, cortes transversales y transferencias por edad. Para mayor información consultar: <http://www.consar.gob.mx/gobmx/Aplicativo/Factsheets/EC/ECSAR.pdf>

#### II) Inversiones



Tipo de Instrumento	Citibanamex (SIAV2)	Sistema Adicional...	
<b>Renta Variable Nacional</b>	Renta Variable Nacional	6.43%	4.97%
	<b>Total</b>	<b>6.43%</b>	<b>4.97%</b>
<b>Renta Variable Internacional</b>	Renta Variable Internacional	22.25%	16.81%
	<b>Total</b>	<b>22.25%</b>	<b>16.81%</b>
<b>Mercancías</b>	Mercancías	1.60%	0.58%
	<b>Total</b>	<b>1.60%</b>	<b>0.58%</b>
<b>FIBRAS</b>	FIBRAS	5.19%	1.94%
	<b>Total</b>	<b>5.19%</b>	<b>1.94%</b>
<b>Estructurado</b>	Estructurados	6.96%	0.05%
	<b>Total</b>	<b>6.96%</b>	<b>0.05%</b>
<b>Deuda Nacional</b>	Alimentos	0.00%	0.22%
	Automotriz	0.00%	0.07%
	Banca de Desarrollo	1.02%	1.21%
	Bancario	0.87%	0.83%
	Bebidas	0.53%	0.18%
	Cemento	0.00%	0.01%
	Centros Comerciales	0.08%	0.00%
	Consumo	0.23%	0.13%
	Empresas Productivas del Estado	1.05%	2.24%
	Estados	0.09%	0.78%
	Europesos	1.90%	0.72%
	Grupos Industriales	0.12%	0.04%
	Infraestructura	3.90%	1.60%
	Otros	0.17%	0.35%
	Papel	0.00%	0.03%
	Serv. Financieros	0.34%	0.09%
	Telecom	0.25%	0.22%
Transporte	0.45%	0.01%	
Vivienda	0.34%	1.31%	
	<b>Total</b>	<b>11.34%</b>	<b>10.05%</b>
<b>Deuda Internacional</b>	Deuda Internacional	0.00%	0.00%
	<b>Total</b>	<b>0.00%</b>	<b>0.00%</b>
<b>Deuda Gubernamental</b>	BONDESD	0.00%	6.77%
	BONOS	18.17%	25.03%
	BPA182	0.00%	0.17%
	BPAS	0.00%	0.16%
	BPAT	0.00%	0.72%
	CBIC	1.66%	0.09%
	CETES	0.00%	10.26%
	REPORTO	0.02%	2.25%
	UDIBONO	25.93%	20.07%
	UMS	0.43%	0.08%
	<b>Total</b>	<b>46.22%</b>	<b>65.59%</b>
<b>Total</b>		<b>100.00%</b>	<b>100.00%</b>

#### Evolución de Inversiones



\*\*Considera las inversiones de todo el grupo de SIEFORES Adicionales  
Cifras al cierre de mayo de 2018

### III) Desempeño

#### Rendimiento Bolsa

Tipo	Citibanamex (SIAV2)	Sistema Adicionales
1 año	6.57%	6.49%
2 años	6.26%	5.98%
3 años	3.99%	4.79%
5 años	4.75%	4.87%

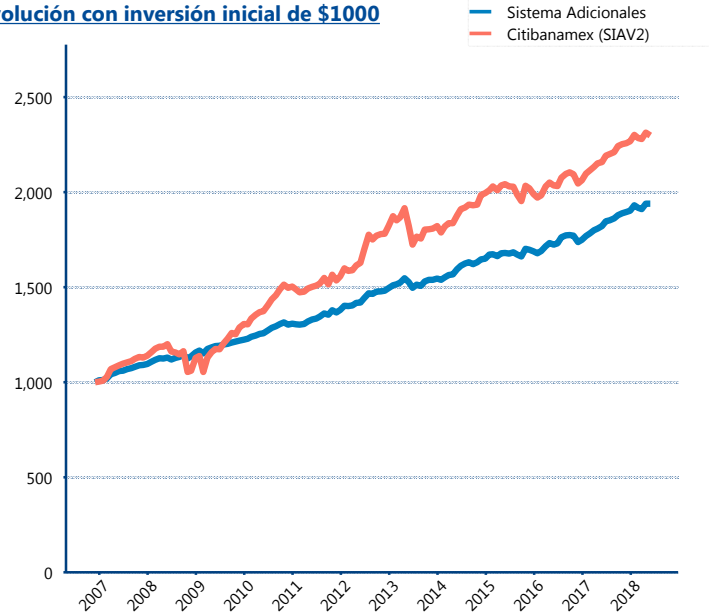
#### Indicador de Rendimiento Neto

N/A

N/A

N/A

#### Evolución con inversión inicial de \$1000



Construido con el precio de la Siefore registrado en la Bolsa Mexicana de Valores

### IV) Medidas de sensibilidad y riesgos

#### Evolución del Plazo Promedio Ponderado

